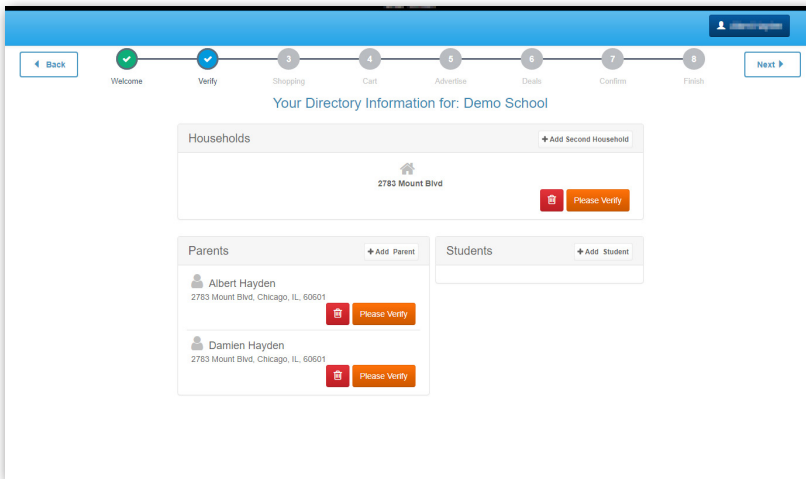
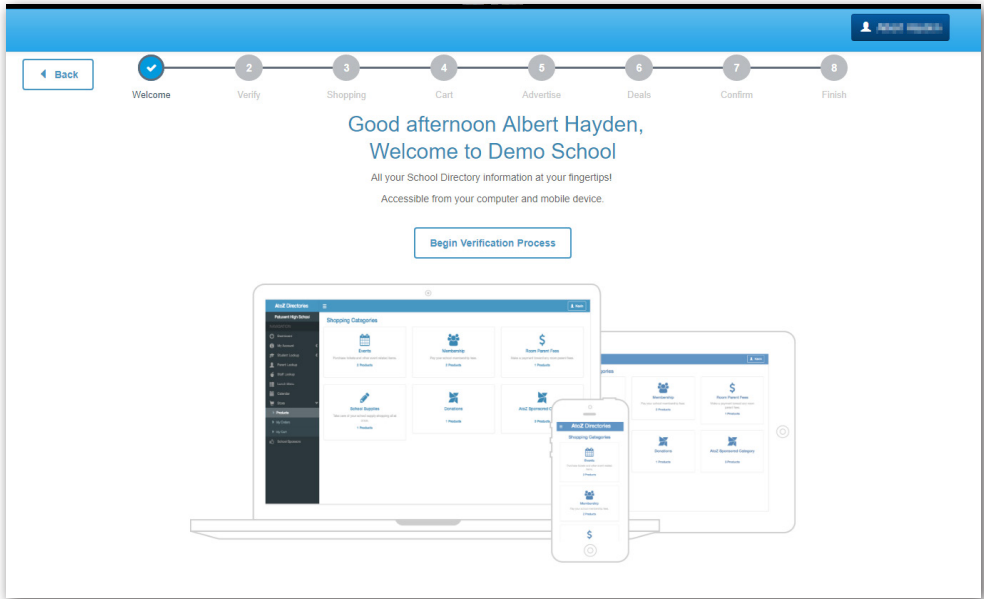


- La Verificación de Wizard es un proceso simple que es usado para verificar información de residencias en el directorio.
- Este proceso no le toma mas de 5 minutos cada vez.
- Cuando termine el proceso de verificación, va estar conectado con el directorio online.
- Haga un clic en el link automatico llamado, "AUTO LOGIN LINK" que recibió en su correo electrónico para empezar!

[www.atozconnect.com](http://www.atozconnect.com)



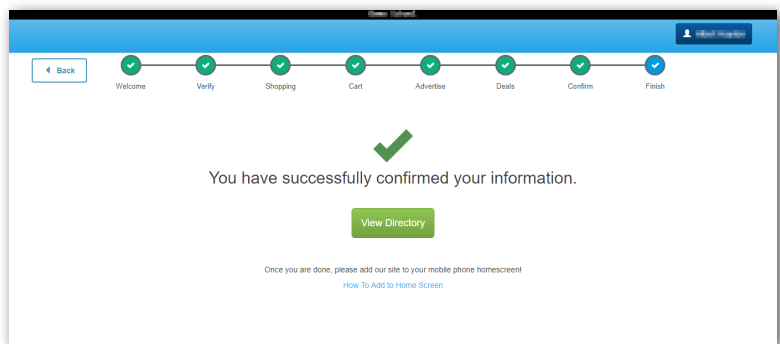
## Verificación de su data e información

- Haga un clic en el **porfavor verifique** (Please Verify) botón, en la residencia para confirmar y editar la data/ información de su residencia.
- Si tiene residencias que tienen que ser separadas (por ejemplo por divorcio), entonces haga un clic en el botón para agregar otra residencia (**Add Second Household**).
- Haga un clic en el porfavor verifique (Please Verify) botón en el padre ó madre (**+ Add Parent**) y estudiante (**+Add Student**) para confirmar y/ó editar los miembros de su familia. (Haga un clic en agregar padre ó madre (**+Add Parent**) y Estudiante (**+Add Student**) si tambien necesita agregar miembros a su residencia).

**No se olvide de chequear los tabuladores ó tabs de COMPRAS Y AVISOS para pagar por su afiliación, donar y anunciar en su directorio de escuela.**

## Completé cada tabuladores ó tabs

- Haga un clic en el botón llamado "NEXT" (o sigué) para continuar con el wizard.
- El tab se cambiara al color azul con una marca de chec indicando que ya a completado el tab pertenido (Verify)
- Todos los tabs tienen que estar chequeados cuando terminé el proceso de verificación, y terminó con el wizard.



**Haga un clic en el botón ver directorio (View Directory) para que le de acceso a su directorio!**

¿Esta teniendo problemas con su login?

Visité a [www.atozconnect.com/cls/password\\_reminder\\_add.php](http://www.atozconnect.com/cls/password_reminder_add.php) para reiniciar su contraseña.